

المؤشرات الأسبوعية الأسبوع الممتد من 10 إلى 16 سبتمبر 2020

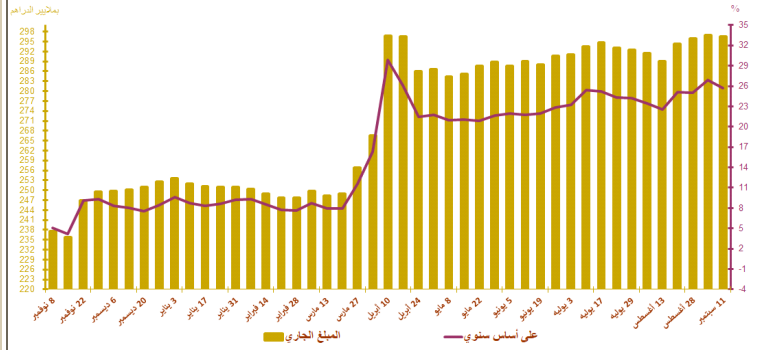
الأصول الاحتياطية

التطور بملايير الدراهم وبعده أشهر الواردات من السلع والخدمات

Δ%				المبلغ الجاري في 20/09/11	الأصول الاحتياطية
20/09/04	20/08/31	19/12/31	19/09/13		
-0,1%	0,4%	17,0%	26,7%	296,6	الأصول الاحتياطية

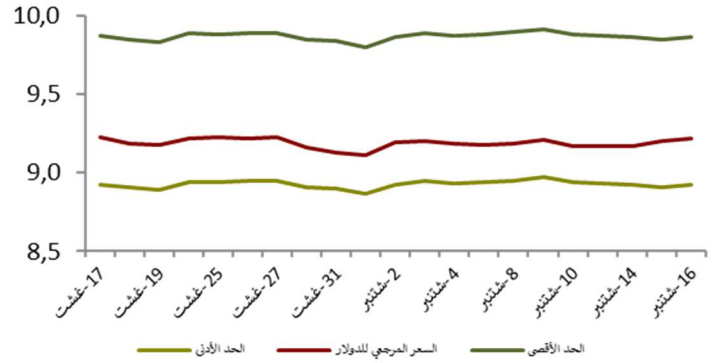
*بملايير الدراهم

يوليوز 2020	يونيو 2020	ماي 2020	يوليوز 2019	الأصول الاحتياطية
6 أشهر و 22 يوما	6 أشهر و 22 يوما	6 أشهر و 20 يوما	5 أشهر و 10 يومين	الأصول الاحتياطية ممثلة بعدد أشهر واردات السلع والخدمات



أسعار الصرف

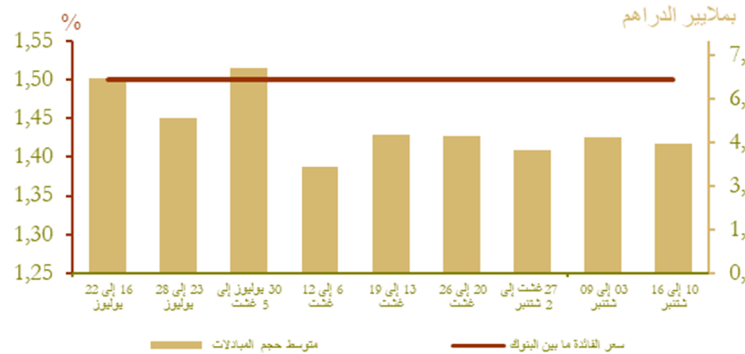
20/09/16	20/09/15	20/09/14	20/09/11	20/09/10	20/09/09	
						السعر المرجعي
10,939	10,945	10,883	10,872	10,849	10,828	الأورو
9,216	9,201	9,165	9,166	9,167	9,208	الدولار الأمريكي
						عملية المزايدة
						طبيعة العملية
			-			العملة
			-			المبلغ*
			-			المتوسط السعر (\$ / درهم)



السوق القائمة ما بين البنوك

سعر الفائدة وحجم المبادلات

الأسبوع الممتد في 20/09/10 والمنتهي في 20/09/16	الأسبوع الممتد في 20/09/03 والمنتهي في 20/09/09	
1,50	1,50	سعر الفائدة ما بين البنوك
4 450,8	4 686,00	متوسط حجم المبادلات*

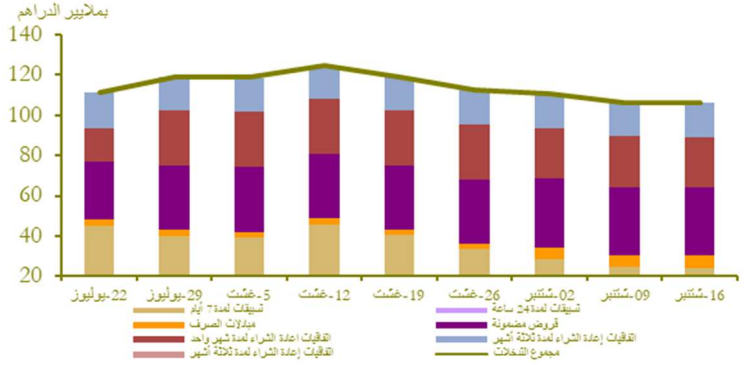


*بملايين الدراهم

السوق النقدية

تدخلات بنك المغرب*

الأسبوع المبتدئ في 20/09/10 والمنتهي في 20/09/16 (*)	الأسبوع المبتدئ في 20/09/03 والمنتهي في 20/09/09 (*)	
105 941	106 201	تدخلات بنك المغرب
105 941	106 201	تسهيلات بمبادرة من بنك المغرب
24 280	24 540	- تسهيلات لمدة 7 أيام
25 163	25 163	اتفاقيات إعادة الشراء لمدة شهر واحد
5 900	5 900	- مبادلات الصرف
16 653	16 653	- اتفاقيات إعادة الشراء (3 أشهر)
61	61	البرنامج المندمج لدعم وتمويل المقاولات
33 884	33 884	قروض مضمونة -
-	-	تسهيلات بمبادرة من البنوك
-	-	- تسهيلات لمدة 24 ساعة
-	-	- تسهيلة الإيداع لمدة 24 ساعة



نتائج التسهيلات لمدة 7 أيام بناء على طلب العروض *16/09/20

24 560

المبلغ المكتتب

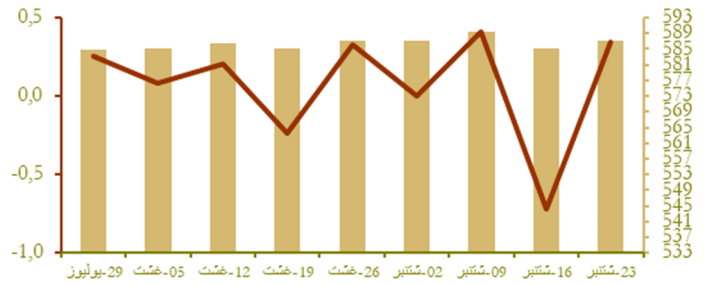
* بملايين الدراهم

سوق الأذنيات بالمزايدة

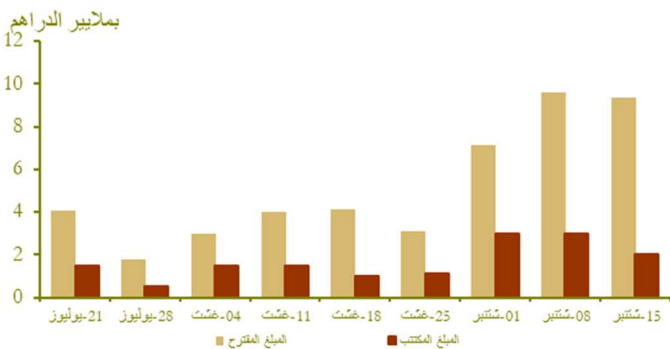
المبلغ الجاري لأذنيات الخزينة

الأذنيات بالمزايدة ليوم 20/09/15		التسديدات* من 20/09/17 إلى 20/09/23	الأجل
سعر الفائدة	الاكتتابات*		
1,48	500		13 أسبوعا
			26 أسبوعا
1,65	1 500		52 أسبوعا
			سنتان
			5 سنوات
			10 سنوات
			15 سنة
			20 سنة
			30 سنة
	2 000		المجموع

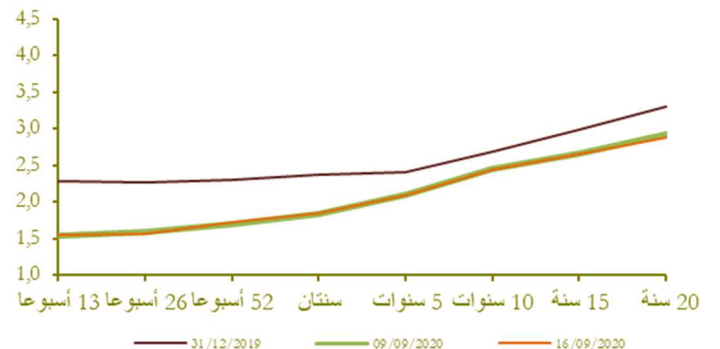
* بملايين الدراهم



نتائج عمليات المزايدة

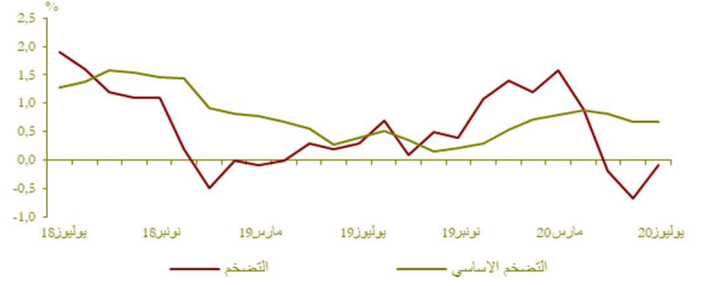


منحنى أسعار الفائدة في السوق الثانوية



التضخم

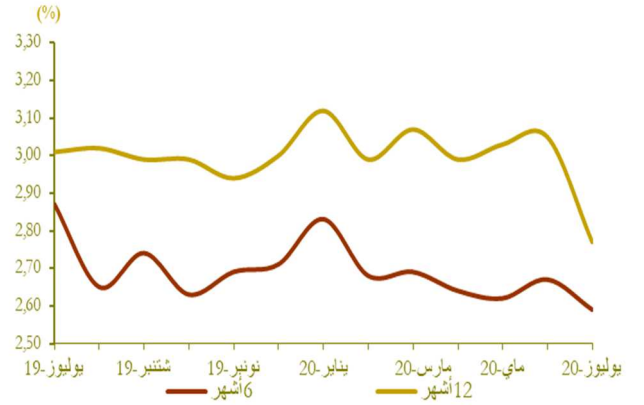
تطور التضخم على أساس سنوي (%)



المصدر: (*) المندوبية السامية للتخطيط.
(**) بنك المغرب.

أسعار الفائدة

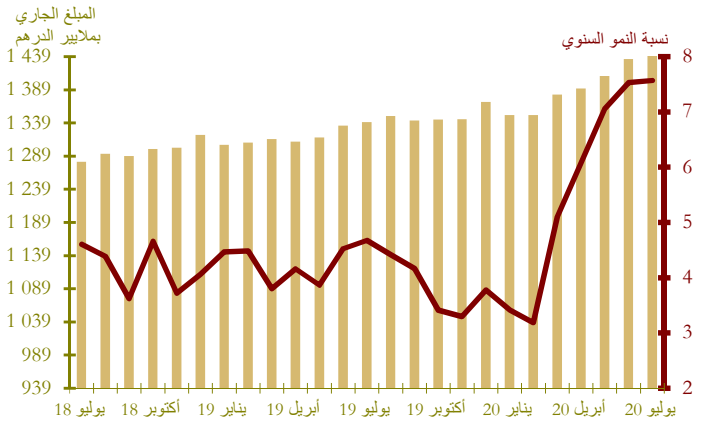
أسعار الفائدة الدائنة (%)



المصدر: البيانات الواردة في البحث الفصلي الذي يجره بنك المغرب لدى النظام البنكي

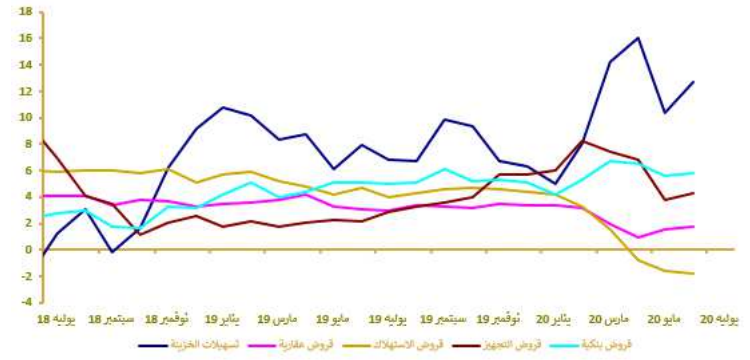
مجمعات النقد والتوظيفات السائلة

تطور المجموع 3م



*مليار درهم

تطور القرض البنكي حسب الغرض الاقتصادي (على أساس سنوي بالنسبة المئوية)



توزيع القرض البنكي حسب الغرض الاقتصادي

Δ (%)		المبلغ الجاري* في نهاية يوليو 2020	
يوليو 2019	يوليو 2020		
12,7	2,2	210,5	تسهيلات الخزينة
1,8	0,3	278,4	قرض العقار
-1,8	1,0	55,1	قرض الاستهلاك
4,3	0,7	185,0	قرض التجهيز
5,5	-8,9	140,0	ديون مختلفة على الزبناء
14,2	1,9	77,2	ديون معلقة الأداء
5,8	-0,5	946,1	القرض البنكي
6,0	0,9	816,3	القرض للقطاع الغير مالي

*بملايين الدراهم

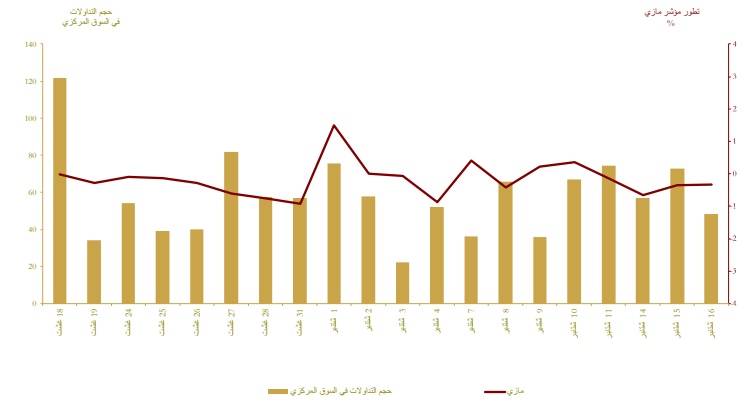
مؤشرات بورصة القيم

تطور مؤشر مازي وحجم التداولات

Δ (%)			الأسبوع المنته في		مؤشر مازي (الفترة)
2020/09/16	2020/09/16	2020/09/16	2020/09/10	2020/09/03	
-17,01	-2,02	-1,06	10 101,06	10 209,61	الجمعة المتوسطة لتداولات الأسبوع
-	-	-	66,18	52,71	الرسملة (الفترة)
-16,58	-1,76	-1,06	522 786,74	528 378,48	

* بملايين الدراهم

المصدر: بورصة الدار البيضاء



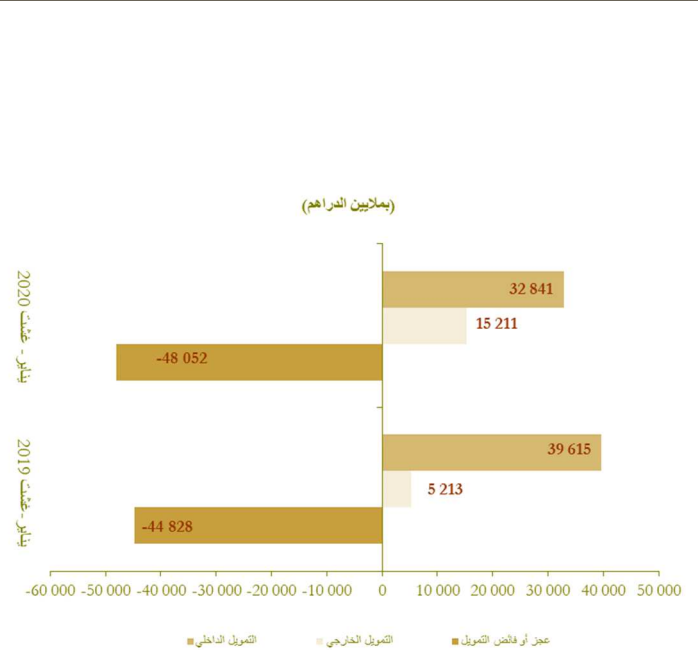
المالية العمومية

وضعية الخزينة*

Δ (%)	يناير- غشت 2020	يناير- غشت 2019	
-6,5	158 522	169 474	المدخيل العادية**
-8,4	142 157	155 211	منها الموارد الجبائية
2,5	214 412	209 255	التفقات الإجمالية
2,9	204 768	198 947	التفقات الإجمالية (دون احتساب المقاصة)
-6,4	9 644	10 308	المقاصة
5,0	164 863	157 058	التفقات العادية (دون احتساب المقاصة)
7,2	88 870	82 865	الأجور
8,3	38 714	35 750	السلع والخدمات الأخرى
1,9	21 791	21 381	فوائد الدين
-9,2	15 488	17 062	التحويلات للجماعات الترابية
	-15 985	2 108	الرصيد العادي
-4,7	39 904	41 889	نفقات الاستثمار
	9 423	4 625	رصيد الحسابات الخاصة للخزينة
	-46 467	-35 155	فائض (+) أو عجز (-) الميزانية
	-24 676	-13 775	الرصيد الأولي***
	-1 585	-9 673	تغير العمليات قيد الأداء
	-48 052	-44 828	عجز أو فائض التمويل
	15 211	5 213	التمويل الخارجي
	32 841	39 615	التمويل الداخلي
	0	4 444	منها الخوصصة

* بملايين الدراهم
** مع احتساب الضريبة على القيمة المضافة للجماعات الترابية ودون احتساب موارد الخوصصة
*** يمثل رصيد الميزانية دون احتساب تكاليف فوائد الديون
المصدر: وزارة الاقتصاد والمالية وإصلاح الإدارة.

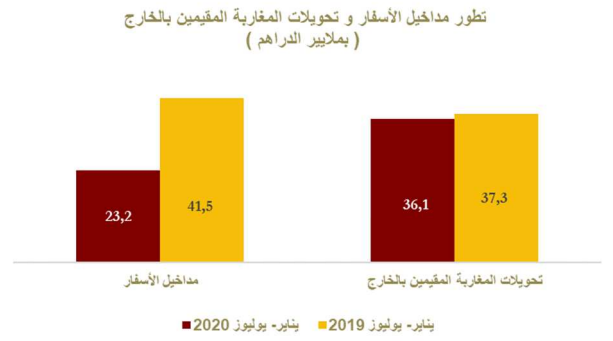
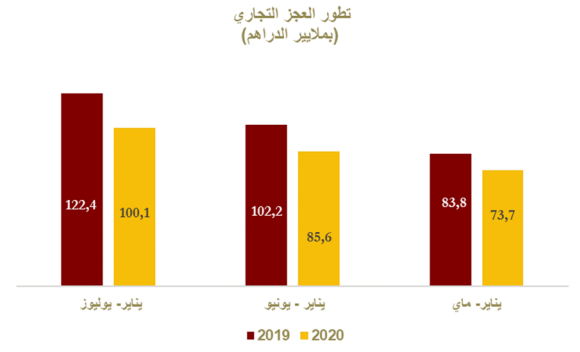
تمويل الخزينة*



الحسابات الخارجية

A (%)	المبالغ (بملايين الدراهم)		
	يناير- يوليو 2020	يناير- يوليو 2019	
- 17,0	140 000	168 601	الصادرات الإجمالية
-28,7	32 758	45 913	صادرات قطاع السيارات
-4,2	28 823	30 100	صادرات الفوسفات ومشتقاته
-17,5	240 078	290 988	الواردات الإجمالية
-31,6	30 927	45 221	واردات المواد الطاقية
-18,5	61 298	75 174	مواد التجهيز
-24,8	49 605	65 974	السلع الاستهلاكية
-18,2	100 078	122 387	العجز التجاري الإجمالي
	58,3	57,9	نسبة تغطية الصادرات للواردات (%)
-44,1	23 184	41 462	مداخيل الأسفار
-3,2	36 145	37 343	تحويلات المغاربة المقيمين بالخارج
-21,5	9 020	11 497	تدفقات الاستثمارات الأجنبية المباشرة الصافية

المصدر: مكتب الصرف.



الحسابات الوطنية

تطور الناتج الداخلي الإجمالي على أساس سنوي

Δ (%)	بملايين الدراهم		
	20-19	19-18	
0,1	246,9	246,6	الناتج الداخلي الإجمالي بالأسعار الثابتة
-5,0	28,3	29,8	القيمة المضافة للقطاع الفلاحي
0,9	186,8	185,0	القيمة المضافة للقطاع غير الفلاحي
0,4	287,6	286,5	الناتج الداخلي الإجمالي بالأسعار الجارية

المصدر: المندوبية السامية للتخطيط.

